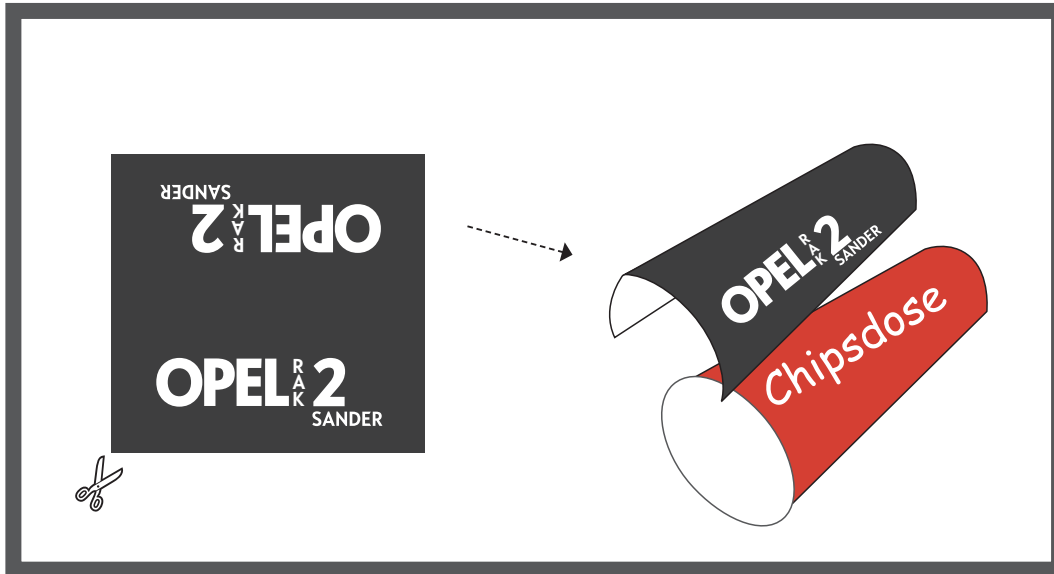


Du brauchst:

1 Chipsdose
4 Deckel (z.B. von Chipsdosen)
2 Holzstäbe

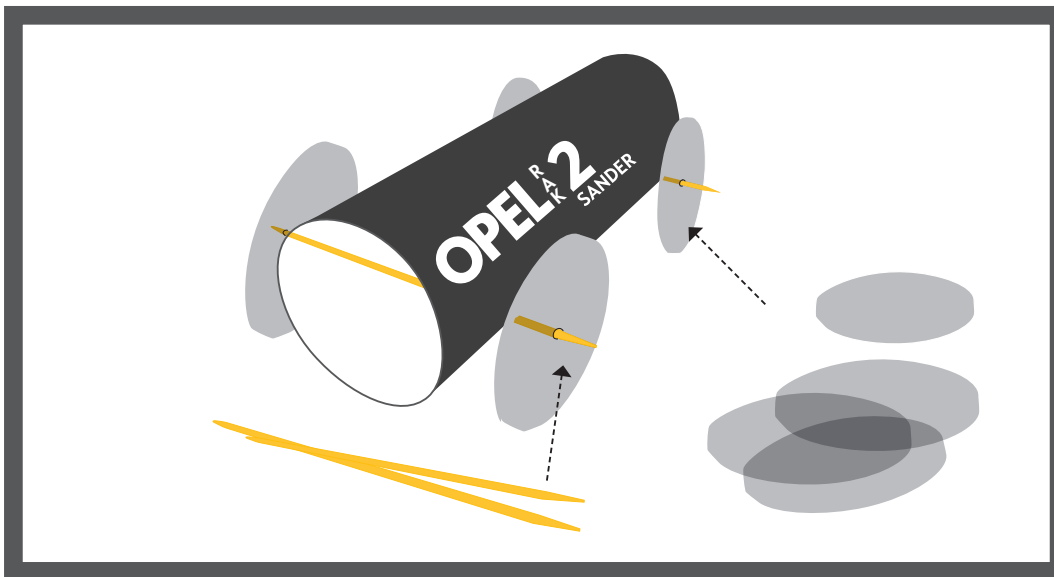
1 Luftballon
Klebestreifen
Ausdruck „Opel Rak 2“

Kleber
Schere



1.


Vorlage ausschneiden und auf die Chipsdose kleben.



2.

In die Dose und die Deckel Löcher bohren.

Holzstäbe durchstecken.



3.

Am hinteren Ende einen 2-seitigen Klebestreifen kleben und den aufgeblasenen Luftballon befestigen.

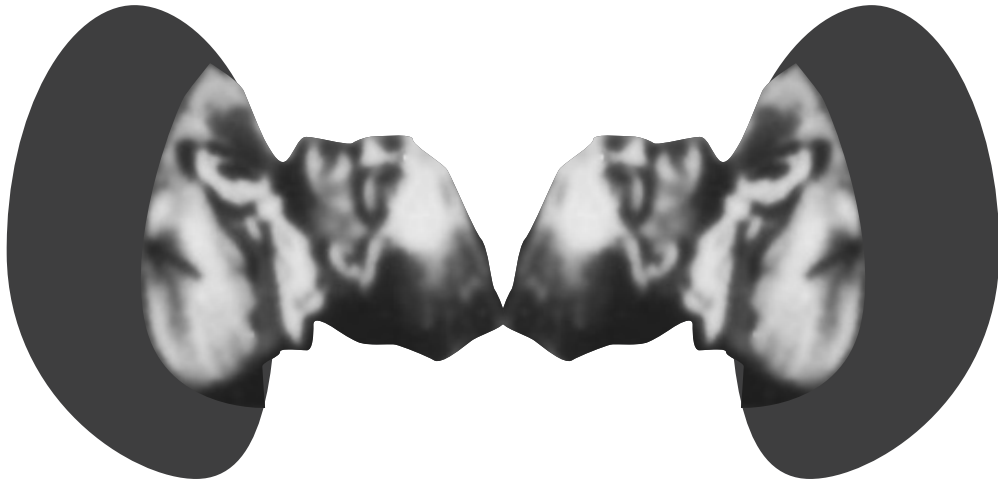
Loslassen und auf 238 km/h beschleunigen lassen.

OPPEL^RA^K2
SANDER

OPPEL^RA^K2
SANDER



Bitte ausschneiden
und auf die Chipsrolle kleben!



Bitte ausschneiden
und auf die Chipsrolle kleben!